


**ООО «АФ «СЕВЕРНАЯ  
СТОЛИЦА»**



**Аудиторское Заключение Независимого аудитора  
о бухгалтерской отчетности  
Общество с ограниченной ответственностью Специализированный  
застройщик «Новая линия»  
за 2022 год.**

**199058, Санкт-Петербург, Вн.Тер.г.МО Остров Декабристов,  
ул.Кораблестроителей, д.40, к.1, литера А, кв.11**

## **АУДИТОРСКОЕ ЗАКЛЮЧЕНИЕ**

### **Независимого аудитора**

Адресат: Собственникам Общества с ограниченной ответственностью Специализированный застройщик «Новая линия», Директору Общества с ограниченной ответственностью Специализированный застройщик «Новая линия» Фролову М.А.

### **Мнение**

Мы провели аудит прилагаемой годовой бухгалтерской отчетности Общества с ограниченной ответственностью Специализированный застройщик «Новая линия» (ОГРН 1142932000705), состоящей из бухгалтерского баланса по состоянию на 31 декабря 2022 года, отчета о финансовых результатах за 2022 год, приложений к бухгалтерскому балансу и отчету о финансовых результатах, в том числе отчета об изменениях капитала и отчета о движении денежных средств за 2022 год, пояснений к бухгалтерскому балансу и отчету о финансовых результатах, включая основные положения учетной политики.

По нашему мнению, прилагаемая годовая бухгалтерская отчетность отражает достоверно во всех существенных отношениях финансовое положение Общества с ограниченной ответственностью Специализированный застройщик «Новая линия» по состоянию на 31 декабря 2022 года, финансовые результаты его деятельности и движение денежных средств за 2022 год в соответствии с правилами составления бухгалтерской отчетности, установленными в Российской Федерации.

### **Основание для выражения мнения**

Мы провели аудит в соответствии с Международными стандартами аудита (МСА). Наша ответственность в соответствии с этими стандартами раскрыта в разделе «Ответственность аудитора за аудит годовой бухгалтерской отчетности» настоящего заключения. Мы являемся независимыми по отношению к аудируемому лицу в соответствии с Правилами независимости аудиторов и аудиторских организаций и Кодексом профессиональной этики аудиторов, соответствующими Международному кодексу этики профессиональных бухгалтеров (включая международные стандарты независимости), разработанному Советом по международным стандартам этики для профессиональных бухгалтеров, и нами выполнены прочие обязанности в соответствии с этими требованиями профессиональной этики. Мы полагаем, что полученные нами аудиторские доказательства являются достаточными и надлежащими, чтобы служить основанием для выражения нашего мнения.

### **Ответственность руководства и собственников аудируемого лица за годовую бухгалтерскую отчетность**

Руководство несет ответственность за подготовку и достоверное представление указанной годовой бухгалтерской отчетности в соответствии с правилами составления бухгалтерской отчетности, установленными в Российской Федерации, и за систему внутреннего контроля, которую руководство считает необходимой для подготовки годовой бухгалтерской отчетности, не содержащей существенных искажений вследствие недобросовестных действий или ошибок.

При подготовке годовой бухгалтерской отчетности руководство несет ответственность за оценку способности аудируемого лица продолжать непрерывно свою деятельность, за раскрытие в соответствующих случаях сведений, относящихся к непрерывности деятельности, и за составление отчетности на основе допущения о непрерывности деятельности, за исключением случаев, когда руководство намеревается ликвидировать аудируемое лицо, прекратить его деятельность или когда у руководства отсутствует какая-либо иная реальная альтернатива, кроме ликвидации или прекращения деятельности.

Собственник несет ответственность за надзор за подготовкой годовой бухгалтерской отчетности аудируемого лица.

### **Ответственность аудитора за аудит годовой бухгалтерской отчетности**

Наша цель состоит в получении разумной уверенности в том, что годовая бухгалтерская отчетность не содержит существенных искажений вследствие недобросовестных действий или ошибок, и в составлении аудиторского заключения, содержащего наше мнение. Разумная уверенность представляет собой высокую степень уверенности, но не является гарантией того, что аудит, проведенный в соответствии с МСА, всегда выявляет существенные искажения при их наличии. Искажения могут быть результатом недобросовестных действий или ошибок и считаются существенными, если можно обоснованно предположить, что в отдельности или в совокупности они могут повлиять на экономические решения пользователей, принимаемые на основе этой годовой бухгалтерской отчетности.

В рамках аудита, проводимого в соответствии с МСА, мы применяем профессиональное суждение и сохраняем профессиональный скептицизм на протяжении всего аудита. Кроме того, мы:

а) выявляем и оцениваем риски существенного искажения годовой бухгалтерской отчетности вследствие недобросовестных действий или ошибок; разрабатываем и проводим аудиторские процедуры в ответ на эти риски; получаем аудиторские доказательства, являющиеся достаточными и надлежащими, чтобы служить основанием для выражения нашего мнения. Риск необнаружения существенного искажения в результате недобросовестных действий выше, чем риск необнаружения существенного искажения в результате ошибки, так как недобросовестные действия могут включать сговор, подлог, умышленный пропуск, искаженное представление информации или действия в обход системы внутреннего контроля;

б) получаем понимание системы внутреннего контроля, имеющей значение для аудита, с целью разработки аудиторских процедур, соответствующих обстоятельствам, но не с целью выражения мнения об эффективности системы внутреннего контроля аудируемого лица;

в) оцениваем надлежащий характер применяемой учетной политики, обоснованность оценочных значений, рассчитанных руководством аудируемого лица, и соответствующего раскрытия информации;

г) делаем вывод о правомерности применения руководством аудируемого лица допущения о непрерывности деятельности, а на основании полученных аудиторских доказательств – вывод о том, имеется ли существенная неопределенность в связи с событиями или условиями, в результате которых могут возникнуть значительные сомнения в способности аудируемого лица продолжать непрерывно свою деятельность. Если мы приходим к выводу о наличии существенной неопределенности, мы должны привлечь внимание в нашем аудиторском заключении к соответствующему раскрытию информации в годовой бухгалтерской отчетности или, если такое раскрытие информации является ненадлежащим, модифицировать наше мнение.

Наши выводы основаны на аудиторских доказательствах, полученных до даты нашего аудиторского заключения. Однако, будущие события или условия могут привести к тому, что аудируемое лицо утратит способность продолжать непрерывно свою деятельность;

д) проводим оценку представления годовой бухгалтерской отчетности в целом, ее структуры и содержания, включая раскрытие информации, а также того, представляет ли годовая бухгалтерская отчетность лежащие в ее основе операции и события так, чтобы было обеспечено их достоверное представление.

Мы осуществляем информационное взаимодействие с собственником аудируемого лица, доводя до его сведения, помимо прочего, информацию о запланированном объеме и сроках аудита, а также о существенных замечаниях по результатам аудита, в том числе о значительных недостатках системы внутреннего контроля, которые мы выявляем в процессе аудита

Оксана Львовна Беликова  
Директор  
ООО «АФ «Северная столица»  
(ОРНЗ 21606092392)



Оксана Львовна Беликова  
Руководитель аудита, по результатам которого  
составлено аудиторское заключение  
(ОРНЗ 21606092392)

Аудиторская организация:  
ООО «АФ «Северная столица»,  
199058, Санкт-Петербург, Вн.Тер.г.МО Остров Декабристов,  
ул.Кораблестроителей, д.40, к.1, литера А, кв.11, ОГРНЗ 11606057460

«31» марта 2023 года



# Бухгалтерский баланс

на 31 декабря 2022 г.

		Форма по ОКУД	Коды		
		Дата (число, месяц, год)	0710001		
Организация	Общество с ограниченной ответственностью СПЕЦИАЛИЗИРОВАННЫЙ ЗАСТРОЙЩИК "НОВАЯ ЛИНИЯ"	по ОКПО	31	12	2022
Идентификационный номер налогоплательщика		ИНН	2902078175		
Вид экономической деятельности	Разработка строительных проектов	по ОКВЭД 2	41.10		
Организационно-правовая форма / форма собственности	Общества с ограниченной ответственностью / Частная собственность	по ОКОПФ / ОКФС	12300	16	
Единица измерения:	в тыс. рублей	по ОКЕИ	384		
Местонахождение (адрес)	164515, Архангельская обл, Северодвинск г, Ломоносова ул, дом 85, корпус 1, офис 3				
Бухгалтерская отчетность подлежит обязательному аудиту	<input checked="" type="checkbox"/> ДА <input type="checkbox"/> НЕТ				
Наименование аудиторской организации/фамилия, имя, отчество (при наличии) индивидуального аудитора	ООО АФ "Северная Столица"				
Идентификационный номер налогоплательщика аудиторской организации/индивидуального аудитора		ИНН	7805127323		
Основной государственный регистрационный номер аудиторской организации/индивидуального аудитора		ОГРН/ОГРНИП	1037811040992		

Пояснения	Наименование показателя	Код	На 31 декабря 2022 г.	На 31 декабря 2021 г.	На 31 декабря 2020 г.
	<b>АКТИВ</b>				
	<b>I. ВНЕОБОРОТНЫЕ АКТИВЫ</b>				
	Нематериальные активы	1110	-	-	-
	Результаты исследований и разработок	1120	-	-	-
	Нематериальные поисковые активы	1130	-	-	-
	Материальные поисковые активы	1140	-	-	-
	Основные средства	1150	-	-	-
	Доходные вложения в материальные ценности	1160	-	-	-
	Финансовые вложения	1170	-	-	-
	Отложенные налоговые активы	1180	-	-	-
	Прочие внеоборотные активы	1190	-	-	-
	Итого по разделу I	1100	-	-	-
	<b>II. ОБОРОТНЫЕ АКТИВЫ</b>				
4.1.	Запасы	1210	3 098 333	1 689 211	1 303 543
	в том числе:				
	Незавершенное строительство ЖК	1211	3 043 467	1 689 211	1 303 543
	Строительные материалы	1212	54 865	-	-
	Налог на добавленную стоимость по приобретенным ценностям	1220	-	-	-
5.1.	Дебиторская задолженность	1230	3 506 924	1 071 324	174
	Финансовые вложения (за исключением денежных эквивалентов)	1240	-	-	-
	Денежные средства и денежные эквиваленты	1250	644	97	18 632
	Прочие оборотные активы	1260	-	-	-
	Итого по разделу II	1200	6 605 901	2 760 632	1 322 349
	<b>БАЛАНС</b>	1600	6 605 901	2 760 632	1 322 349

Пояснения	Наименование показателя	Код	На 31 декабря 2022 г.	На 31 декабря 2021 г.	На 31 декабря 2020 г.
	<b>ПАССИВ</b>				
	<b>III. КАПИТАЛ И РЕЗЕРВЫ</b>				
	Уставный капитал (складочный капитал, уставный фонд, вклады товарищей)	1310	20	20	20
	Собственные акции, выкупленные у акционеров	1320	-	-	-
	Переоценка внеоборотных активов	1340	-	-	-
	Добавочный капитал (без переоценки)	1350	-	-	-
	Резервный капитал	1360	-	-	-
	Нераспределенная прибыль (непокрытый убыток)	1370	6 135	6 216	5 613
	Итого по разделу III	1300	6 155	6 236	5 633
	<b>IV. ДОЛГОСРОЧНЫЕ ОБЯЗАТЕЛЬСТВА</b>				
5.3.	Заемные средства	1410	1 902 184	315 656	-
	Отложенные налоговые обязательства	1420	-	-	-
	Оценочные обязательства	1430	-	-	-
	Прочие обязательства	1450	-	-	-
	Итого по разделу IV	1400	1 902 184	315 656	-
	<b>V. КРАТКОСРОЧНЫЕ ОБЯЗАТЕЛЬСТВА</b>				
5.3.	Заемные средства	1510	-	251	661 881
5.3.	Кредиторская задолженность	1520	1 341 026	1 474 106	654 835
	Доходы будущих периодов	1530	3 356 536	964 383	-
	Оценочные обязательства	1540	-	-	-
	Прочие обязательства	1550	-	-	-
	Итого по разделу V	1500	4 697 562	2 438 740	1 316 716
	<b>БАЛАНС</b>	1700	6 605 901	2 760 632	1 322 350

Руководитель

(подпись)

Фролов Михаил  
Александрович  
(расшифровка подписи)

29 марта 2023 г.

**Отчет о финансовых результатах**  
**за Январь - Декабрь 2022 г.**

Организация **Общество с ограниченной ответственностью СПЕЦИАЛИЗИРОВАННЫЙ ЗАСТРОЙЩИК "НОВАЯ ЛИНИЯ"**

Идентификационный номер налогоплательщика

Вид экономической деятельности **Разработка строительных проектов**

Организационно-правовая форма / форма собственности **Общества с ограниченной ответственностью / Частная собственность**

Единица измерения: в тыс. рублей

Форма по ОКУД

Дата (число, месяц, год)

по ОКПО

ИНН

по ОКВЭД 2

по ОКОПФ / ОКФС

по ОКЕИ

	Коды		
	0710002		
	31	12	2022
	2902078175		
	41.10		
	12300	16	
	384		

Пояснения	Наименование показателя	Код	За Январь - Декабрь 2022 г.	За Январь - Декабрь 2021 г.
	Выручка	2110	-	110 164
	Себестоимость продаж	2120	-	-
	Валовая прибыль (убыток)	2100	-	110 164
	Коммерческие расходы	2210	-	-
	Управленческие расходы	2220	-	(103 923)
	Прибыль (убыток) от продаж	2200	-	6 241
	Доходы от участия в других организациях	2310	-	-
	Проценты к получению	2320	-	56
	Проценты к уплате	2330	-	-
	Прочие доходы	2340	820	-
	Прочие расходы	2350	(850)	(551)
	Прибыль (убыток) до налогообложения	2300	(30)	5 746
	Налог на прибыль	2410	(51)	(5 143)
	в том числе:			
	текущий налог на прибыль	2411	(51)	-
	отложенный налог на прибыль	2412	-	-
	Прочее	2460	-	-
	Чистая прибыль (убыток)	2400	(81)	603



Пояснения	Наименование показателя	Код	За Январь - Декабрь 2022 г.	За Январь - Декабрь 2021 г.
	Результат от переоценки внеоборотных активов, не включаемый в чистую прибыль (убыток) периода	2510	-	-
	Результат от прочих операций, не включаемый в чистую прибыль (убыток) периода	2520	-	-
	Налог на прибыль от операций, результат которых не включается в чистую прибыль (убыток) периода	2530	-	-
	Совокупный финансовый результат периода	2500	(81)	603
	Справочно Базовая прибыль (убыток) на акцию	2900	-	-
	Разводненная прибыль (убыток) на акцию	2910	-	-

Руководитель

(подпись)

Фролов Михаил  
Александрович

(расшифровка подписи)

29 марта 2023 г.

# Отчет об изменениях капитала за Январь - Декабрь 2022 г.

за Январь - Декабрь 2022 г.				
Организация	Форма по ОКУД			Коды
	0710004			
	31	12	2022	
	Дата (число, месяц, год)			
Общество с ограниченной ответственностью СПЕЦИАЛИЗИРОВАННЫЙ ЗАСТРОЙЩИК "НОВАЯ ЛИНИЯ"				
Идентификационный номер налогоплательщика	ИНН			2902078175
Вид экономической деятельности	по ОКВЭД 2			41.10
Организационно-правовая форма / форма собственности	по ОКОПФ / ОКФС			12300 16
Общества с ограниченной ответственностью	Частная собственность			
Единица измерения:	в тыс. рублей			384

## 1. Движение капитала

Наименование показателя	Код	Уставный капитал	Собственные акции, выкупленные у акционеров	Добавочный капитал	Резервный капитал	Нераспределенная прибыль (непокрытый убыток)	Итого
Величина капитала на 31 декабря 2020 г.	3100	20	-	-	-	5 613	5 633
Увеличение капитала - всего:	3210	-	-	-	-	603	603
в том числе:							
чистая прибыль	3211	X	X	X	X	603	603
переоценка имущества	3212	X	X	-	X	-	-
доходы, относящиеся непосредственно на увеличение капитала	3213	X	X	-	X	-	-
дополнительный выпуск акций	3214	-	-	-	X	X	-
увеличение номинальной стоимости акций	3215	-	-	-	X	-	X
реорганизация юридического лица	3216	-	-	-	-	-	-
Уменьшение капитала - всего:	3220	-	-	-	-	-	-
в том числе:							
убыток	3221	X	X	X	X	-	-
переоценка имущества	3222	X	X	-	X	-	-
расходы, относящиеся непосредственно на уменьшение капитала	3223	X	X	-	X	-	-
уменьшение номинальной стоимости акций	3224	-	-	-	X	-	-
уменьшение количества акций	3225	-	-	-	X	-	-
реорганизация юридического лица	3226	-	-	-	-	-	-
дивиденды	3227	X	X	X	X	-	-

Наименование показателя	Код	Уставный капитал	Собственные акции, выкупленные у акционеров	Добавочный капитал	Резервный капитал	Нераспределенная прибыль (непокрытый убыток)	Итого
Изменение добавочного капитала	3230	X	X	-	-	-	X
Изменение резервного капитала	3240	X	X	X	-	-	X
Величина капитала на 31 декабря 2021 г.	3200	20	-	-	-	6 216	6 236
Увеличение капитала - всего: За 2022 г.	3310	-	-	-	-	-	-
в том числе:							
чистая прибыль	3311	X	X	X	X	-	-
переоценка имущества	3312	X	X	-	X	-	-
доходы, относящиеся непосредственно на увеличение капитала	3313	X	X	-	X	-	-
дополнительный выпуск акций	3314	-	-	-	X	-	-
увеличение номинальной стоимости акций	3315	-	-	-	X	-	X
реорганизация юридического лица	3316	-	-	-	-	-	-
Уменьшение капитала - всего:	3320	-	-	-	-	(81)	(81)
в том числе:							
убыток	3321	X	X	X	X	(81)	(81)
переоценка имущества	3322	X	X	-	X	-	-
расходы, относящиеся непосредственно на уменьшение капитала	3323	X	X	-	X	-	-
уменьшение номинальной стоимости акций	3324	-	-	-	X	-	-
уменьшение количества акций	3325	-	-	-	X	-	-
реорганизация юридического лица	3326	-	-	-	-	-	-
дивиденды	3327	X	X	X	X	-	-
Изменение добавочного капитала	3330	X	X	-	-	-	X
Изменение резервного капитала	3340	X	X	X	-	-	X
Величина капитала на 31 декабря 2022 г.	3300	20	-	-	-	6 135	6 155

## 2. Корректировки в связи с изменением учетной политики и исправлением ошибок

Наименование показателя	Код	На 31 декабря 2020 г.	Изменения капитала за 2021 г.		На 31 декабря 2021 г.
			за счет чистой прибыли (убытка)	за счет иных факторов	
<b>Капитал - всего</b>					
до корректировок	3400	5 633	603	-	6 236
корректировка в связи с:					
изменением учетной политики	3410	-	-	-	-
исправлением ошибок	3420	-	-	-	-
после корректировок	3500	5 633	603	-	6 236
в том числе:					
нераспределенная прибыль (непокрытый убыток):					
до корректировок	3401	5 613	603	-	6 216
корректировка в связи с:					
изменением учетной политики	3411	-	-	-	-
исправлением ошибок	3421	-	-	-	-
после корректировок	3501	5 613	603	-	6 216
по другим статьям капитала					
до корректировок	3402	-	-	-	-
корректировка в связи с:					
изменением учетной политики	3412	-	-	-	-
исправлением ошибок	3422	-	-	-	-
после корректировок	3502	-	-	-	-



### 3. Чистые активы

Наименование показателя	Код	На 31 декабря 2022 г.	На 31 декабря 2021 г.	На 31 декабря 2020 г.
Чистые активы	3600	6 154	6 236	5 633



Фролов Михаил  
Александрович  
(расшифровка подписи)

Руководитель

(подпись)

29 марта 2023 г.



**Отчет о движении денежных средств  
за Январь - Декабрь 2022 г.**

Организация **Общество с ограниченной ответственностью СПЕЦИАЛИЗИРОВАННЫЙ**  
**ЗАСТРОЙЩИК "НОВАЯ ЛИНИЯ"**  
 Идентификационный номер налогоплательщика \_\_\_\_\_  
 Вид экономической деятельности **Разработка строительных проектов**  
 Организационно-правовая форма / форма собственности  
**Общества с ограниченной ответственностью** / **Частная собственность**  
 Единица измерения: в тыс. рублей

Форма по ОКУД \_\_\_\_\_  
 Дата (число, месяц, год) \_\_\_\_\_  
 по ОКПО \_\_\_\_\_  
 ИНН \_\_\_\_\_  
 по ОКВЭД 2 \_\_\_\_\_  
 по ОКОПФ / ОКФС \_\_\_\_\_  
 по ОКЕИ \_\_\_\_\_

Коды		
<b>0710005</b>		
<b>31</b>	<b>12</b>	<b>2022</b>
<b>2902078175</b>		
<b>41.10</b>		
<b>12300</b>	<b>16</b>	
<b>384</b>		

Наименование показателя	Код	За Январь - Декабрь 2022 г.	За Январь - Декабрь 2021 г.
<b>Денежные потоки от текущих операций</b>			
Поступления - всего	4110	969	129 354
в том числе:			
от продажи продукции, товаров, работ и услуг	4111	969	118 162
арендных платежей, лицензионных платежей, роялти, комиссионных и иных аналогичных платежей	4112	-	-
от перепродажи финансовых вложений	4113	-	-
прочие поступления	4119	-	11 192
Платежи - всего	4120	(1 585 022)	(771 630)
в том числе:			
поставщикам (подрядчикам) за сырье, материалы, работы, услуги	4121	(1 192 300)	(746 092)
в связи с оплатой труда работников	4122	(5 412)	(3 850)
процентов по долговым обязательствам	4123	-	-
налога на прибыль организаций	4124	(750)	(8 630)
прочие платежи	4129	(386 560)	(13 058)
Сальдо денежных потоков от текущих операций	4100	(1 584 053)	(642 276)
<b>Денежные потоки от инвестиционных операций</b>			
Поступления - всего	4210	-	-
в том числе:			
от продажи внеоборотных активов (кроме финансовых вложений)	4211	-	-
от продажи акций других организаций (долей участия)	4212	-	-
от возврата предоставленных займов, от продажи долговых ценных бумаг (прав требования денежных средств к другим лицам)	4213	-	-
дивидендов, процентов по долговым финансовым вложениям и аналогичных поступлений от долевого участия в других организациях	4214	-	-
прочие поступления	4219	-	-
Платежи - всего	4220	-	-
в том числе:			
в связи с приобретением, созданием, модернизацией, реконструкцией и подготовкой к использованию внеоборотных активов	4221	-	-
в связи с приобретением акций других организаций (долей участия)	4222	-	-
в связи с приобретением долговых ценных бумаг (прав требования денежных средств к другим лицам), предоставление займов другим лицам	4223	-	-
процентов по долговым обязательствам, включаемым в стоимость инвестиционного актива	4224	-	-
прочие платежи	4229	-	-
Сальдо денежных потоков от инвестиционных операций	4200	-	-

Наименование показателя	Код	За Январь - Декабрь 2022 г.	За Январь - Декабрь 2021 г.
<b>Денежные потоки от финансовых операций</b>			
Поступления - всего	4310	1 584 600	805 566
в том числе:			
получение кредитов и займов	4311	1 584 600	805 566
денежных вкладов собственников (участников)	4312	-	-
от выпуска акций, увеличения долей участия	4313	-	-
от выпуска облигаций, векселей и других долговых ценных бумаг и др.	4314	-	-
прочие поступления	4319	-	-
Платежи - всего	4320	-	(181 825)
в том числе:			
собственникам (участникам) в связи с выкупом у них акций (долей участия) организации или их выходом из состава участников	4321	-	-
на уплату дивидендов и иных платежей по распределению прибыли в пользу собственников (участников)	4322	-	-
в связи с погашением (выкупом) векселей и других долговых ценных бумаг, возврат кредитов и займов	4323	-	(181 825)
прочие платежи	4329	-	-
Сальдо денежных потоков от финансовых операций	4300	1 584 600	623 741
<b>Сальдо денежных потоков за отчетный период</b>	4400	547	(18 535)
<b>Остаток денежных средств и денежных эквивалентов на начало отчетного периода</b>	4450	97	18 632
<b>Остаток денежных средств и денежных эквивалентов на конец отчетного периода</b>	4500	644	97
Величина влияния изменений курса иностранной валюты по отношению к рублю	4490	-	-

Руководитель

(подпись)

Фролов Михаил  
Александрович

(расшифровка подписи)

29 марта 2023 г.

**Пояснения к бухгалтерскому балансу  
и отчету о финансовых результатах (тыс. руб.)**

**1. Нематериальные активы и расходы на научно-исследовательские, опытно-конструкторские и технологические работы (НИОКР)**  
**1.1. Наличие и движение нематериальных активов**

с.1

Наименование показателя	Код	Период	Изменения за период				На конец периода	
			Поступило	Выбыло		Убыток от обесцене- ния	Переоценка	
				первона- чальная стоимость	накоплен- ная аморти- зация и убытки от обесцене- ния		Первона- чальная стоимость	Накоплен- ная аморти- зация
Нематериальные активы - всего в том числе:	5100	за 2022г.	-	-	-	-	-	-
	5110	за 2021г.	-	-	-	-	-	-
	5101	за 2022г.	-	-	-	-	-	-
	5111	за 2021г.	-	-	-	-	-	-

**1.2. Первоначальная стоимость нематериальных активов, созданных самой организацией**

Наименование показателя	Код	На 31 декабря 2022 г.	На 31 декабря 2021 г.	На 31 декабря 2020 г.
Всего	5120	-	-	-
в том числе:	5121	-	-	-



### 1.3. Нематериальные активы с полностью погашенной стоимостью


Наименование показателя	Код	На 31 декабря 2022 г.	На 31 декабря 2021 г.	На 31 декабря 2020 г.
Всего	5130	-	-	-
в том числе:	5131	-	-	-

### 1.4. Наличие и движение результатов НИОКР

Наименование показателя	Код	Период	На начало года		Поступило	Выбыло		На конец периода	
			первоначальная стоимость	часть стоимости, списанной на расходы		первоначальная стоимость	часть стоимости, списанной на расходы	первоначальная стоимость	часть стоимости, списанной на расходы
НИОКР - всего	5140	за 2022г.	-	-	-	-	-	-	-
	5150	за 2021г.	-	-	-	-	-	-	-
в том числе:	5141	за 2022г.	-	-	-	-	-	-	-
	5151	за 2021г.	-	-	-	-	-	-	-

### 1.5. Незаконченные и неоформленные НИОКР и незаконченные операции по приобретению нематериальных активов

Наименование показателя	Код	Период	На начало года	Изменения за период			На конец периода
				затраты за период	списано затрат как не давших положительного результата	принято к учету в качестве нематериальных активов или НИОКР	
Затраты по незаконченным исследованиям и разработкам - всего	5160	за 2022г.	-	-	-	-	-
	5170	за 2021г.	-	-	-	-	-
в том числе:	5161	за 2022г.	-	-	-	-	-
	5171	за 2021г.	-	-	-	-	-
незаконченные операции по приобретению нематериальных активов - всего	5180	за 2022г.	-	-	-	-	-
	5190	за 2021г.	-	-	-	-	-
в том числе:	5181	за 2022г.	-	-	-	-	-
	5191	за 2021г.	-	-	-	-	-



Фролов Михаил  
Александрович  
(расшифровка подписи)

Руководитель (подпись)

29 марта 2023 г.

## 2. Основные средства

### 2.1. Наличие и движение основных средств

Наименование показателя	Код	Период	На начало года		Изменения за период						На конец периода	
			первоначальная стоимость	накопленная амортизация и убытки от обесценения	Поступило	Выбыло объектов		начислено амортизации	убыток от обесценения	Переоценка		
						первоначальная стоимость	накопленная амортизация и убытки от обесценения			Первоначальная стоимость	Накопленная амортизация	
Основные средства (без учета доходных вложений в материальные ценности) - всего	5200	за 2022г.	-	-	-	-	-	-	-	-	-	-
	5210	за 2021г.	-	-	-	-	-	-	-	-	-	-
в том числе:	5201	за 2022г.	-	-	-	-	-	-	-	-	-	-
	5211	за 2021г.	-	-	-	-	-	-	-	-	-	-
Учтено в составе доходных вложений в материальные ценности - всего	5220	за 2022г.	-	-	-	-	-	-	-	-	-	-
	5230	за 2021г.	-	-	-	-	-	-	-	-	-	-
в том числе:	5221	за 2022г.	-	-	-	-	-	-	-	-	-	-
	5231	за 2021г.	-	-	-	-	-	-	-	-	-	-

## 2.2. Незавершенные капитальные вложения


Наименование показателя	Код	Период	На начало года	Изменения за период			На конец периода
				затраты за период	списано	принято к учету в качестве основных средств или увеличена стоимость	
Незавершенное строительство и незаконченные операции по приобретению, модернизации и т.п. основных средств - всего в том числе:	5240	за 2022г.	-	-	-	-	-
	5250	за 2021г.	-	-	-	-	-
	5241	за 2022г.	-	-	-	-	-
	5251	за 2021г.	-	-	-	-	-

## 2.3. Изменение стоимости основных средств в результате достройки, дооборудования, реконструкции и частичной ликвидации

Наименование показателя	Код	за 2022г.	за 2021г.
Увеличение стоимости объектов основных средств в результате достройки, дооборудования, реконструкции - всего в том числе:	5260	-	-
Уменьшение стоимости объектов основных средств в результате частичной ликвидации - всего:	5270	-	-
в том числе:	5271	-	-

## 2.4. Иное использование основных средств

Наименование показателя	Код	На 31 декабря 2022 г.	На 31 декабря 2021 г.	На 31 декабря 2020 г.
Переданные в аренду основные средства, числящиеся на балансе	5280	-	-	-
Переданные в аренду основные средства, числящиеся за балансом	5281	-	-	-
Полученные в аренду основные средства, числящиеся на балансе	5282	-	-	-
Полученные в аренду основные средства, числящиеся за балансом	5283	-	-	-
Объекты недвижимости, принятые в эксплуатацию и фактически используемые, находящиеся в процессе государственной регистрации	5284	-	-	-
Основные средства, переведенные на консервацию	5285	-	-	-
Иное использование основных средств (залог и др.)	5286	-	-	-
Балансовая стоимость неамортизируемых основных средств	5287	-	-	-
	5288	-	-	-



**Фролов Михаил  
Александрович**  
(расшифровка подписи)

Руководитель

(подпись)

29 марта 2023 г.




## 3. Финансовые вложения

## 3.1. Наличие и движение финансовых вложений

Наименование показателя	Код	Период	На начало года		Изменения за период					На конец периода	
			первоначальная стоимость	накопленная корректировка	Поступило	выбыло (погашено)		начисление процентов (включая доведенную первоначальную стоимость до номинальной)	Текущей рыночной стоимости (убытков от обесценения)	первоначальная стоимость	накопленная корректировка
						первоначальная стоимость	накопленная корректировка				
Долгосрочные - всего	5301	за 2022г.	-	-	-	-	-	-	-	-	-
	5311	за 2021г.	-	-	-	-	-	-	-	-	-
в том числе:	5302	за 2022г.	-	-	-	-	-	-	-	-	-
	5312	за 2021г.	-	-	-	-	-	-	-	-	-
Краткосрочные - всего	5305	за 2022г.	-	-	-	-	-	-	-	-	-
	5315	за 2021г.	-	-	-	-	-	-	-	-	-
в том числе:	5306	за 2022г.	-	-	-	-	-	-	-	-	-
	5316	за 2021г.	-	-	-	-	-	-	-	-	-
Финансовых вложений - итого	5300	за 2022г.	-	-	-	-	-	-	-	-	-
	5310	за 2021г.	-	-	-	-	-	-	-	-	-

3.2. Иное использование финансовых вложений

Наименование показателя	Код	На 31 декабря 2022 г.	На 31 декабря 2021 г.	На 31 декабря 2020 г.
Финансовые вложения, находящиеся в залоге - всего	5320	-	-	-
в том числе:				
Финансовые вложения, переданные третьим лицам (кроме продажи) - всего	5321	-	-	-
в том числе:				
Иное использование финансовых вложений	5325	-	-	-
	5326	-	-	-
	5329	-	-	-



Фролов Михаил  
Александрович  
(расшифровка подписи)

Руководитель  
(подпись)

29 марта 2023 г.

# 4. Запасы

## 4.1. Наличие и движение запасов

Наименование показателя	Код	Период	На начало года				Изменения за период					На конец периода		
			себе-стоимость	величина резерва под снижение стоимости	балансовая стоимость	поступления и затраты	выбыло			убытков от снижения стоимости	оборот запасов между их группами (видами)	себе-стоимость	величина резерва под снижение стоимости	балансовая стоимость
							себе-стоимость	резерв под снижение стоимости	резерв от снижения стоимости					
Запасы - всего	5400	за 2022г.	1 689 211	-	1 689 211	1 409 121	-	-	-	-	X	3 098 333	-	3 098 333
	5420	за 2021г.	1 303 543	-	1 303 543	385 673	(5)	-	-	-	X	1 689 211	-	1 689 211
в том числе:														
Сырье, материалы и другие аналогичные ценности	5401	за 2022г.	-	-	-	54 865	-	-	-	-	-	54 865	-	54 865
	5421	за 2021г.	-	-	-	5	(5)	-	-	-	-	-	-	-
Готовая продукция	5402	за 2022г.	-	-	-	-	-	-	-	-	-	-	-	-
	5422	за 2021г.	-	-	-	-	-	-	-	-	-	-	-	-
Товары для перепродажи	5403	за 2022г.	-	-	-	-	-	-	-	-	-	-	-	-
	5423	за 2021г.	-	-	-	-	-	-	-	-	-	-	-	-
Товары и готовая продукция отгруженные	5404	за 2022г.	-	-	-	-	-	-	-	-	-	-	-	-
	5424	за 2021г.	-	-	-	-	-	-	-	-	-	-	-	-
Затраты в незавершенном производстве	5405	за 2022г.	-	-	-	-	-	-	-	-	-	-	-	-
	5425	за 2021г.	-	-	-	-	-	-	-	-	-	-	-	-
Прочие запасы и затраты	5406	за 2022г.	-	-	-	-	-	-	-	-	-	-	-	-
	5426	за 2021г.	-	-	-	-	-	-	-	-	-	-	-	-
Незавершенное строительство ЖК	5407	за 2022г.	1 689 211	-	1 689 211	1 354 256	-	-	-	-	-	3 043 467	-	3 043 467
	5427	за 2021г.	1 303 543	-	1 303 543	385 668	-	-	-	-	-	1 689 211	-	1 689 211

4.2. Запасы в залоге

Наименование показателя	Код	На 31 декабря 2022 г.	На 31 декабря 2021 г.	На 31 декабря 2020 г.
Запасы, не оплаченные на отчетную дату - всего	5440	-	-	-
в том числе:				
	5441	-	-	-
Запасы, находящиеся в залоге по договору - всего	5445	-	-	-
в том числе:				
	5446	-	-	-



Руководитель \_\_\_\_\_  
Фролов Михаил  
Александрович  
(подпись) \_\_\_\_\_  
(расшифровка подписи)

29 марта 2023 г.

**5. Дебиторская и кредиторская задолженность**  
**5.1. Наличие и движение дебиторской задолженности**

Наименование показателя	Код	Период	На начало года		Изменения за период							На конец периода		
			учтенная по условиям договора	величина резерва по сомнительным долгам	поступление		выбыло			перевод из долго- в краткосрочную задолжен- ность	перевод из дебитор- ской в кре- диторскую задолжен- ность	перевод из кредито- рской в де- биторскую задолжен- ность	учтенная по условиям договора	величина резерва по сомнитель- ным долгам
					в результате хозяйственных операций (сумма долга по сделке, операции)	причитающиеся проценты, штрафы и иные начисления	погаше- ние	списание на финансовый результат	восста- новление резерва					
Долгосрочная дебиторская задолженность - всего	5501	за 2022г.	-	-	-	-	-	-	-	-	-	-	-	-
	5521	за 2021г.	-	-	-	-	-	-	-	-	-	-	-	-
в том числе:														
	5502	за 2022г.	-	-	-	-	-	-	-	-	-	-	-	-
Расчеты с покупателями и заказчиками	5522	за 2021г.	-	-	-	-	-	-	-	-	-	-	-	-
Авансы выданные	5503	за 2022г.	-	-	-	-	-	-	-	-	-	-	-	-
	5523	за 2021г.	-	-	-	-	-	-	-	-	-	-	-	-
Прочая	5504	за 2022г.	-	-	-	-	-	-	-	-	-	-	-	-
	5524	за 2021г.	-	-	-	-	-	-	-	-	-	-	-	-
	5505	за 2022г.	-	-	-	-	-	-	-	-	X	X	-	-
	5525	за 2021г.	-	-	-	-	-	-	-	-	X	X	-	-
Краткосрочная дебиторская задолженность - всего	5510	за 2022г.	1 071 324	-	2 610 561	-	(175 085)	-	-	-	-	124	3 506 924	-
	5530	за 2021г.	174	-	1 105 153	-	(34 003)	-	-	-	-	-	1 071 324	-
в том числе:														
	5511	за 2022г.	2 712	-	-	-	(900)	-	-	-	-	-	1 812	-
Расчеты с покупателями и заказчиками	5531	за 2021г.	-	-	2 712	-	-	-	-	-	-	-	2 712	-
Авансы выданные	5512	за 2022г.	39 473	-	67 086	-	(11)	-	-	-	-	-	106 548	-
	5532	за 2021г.	174	-	39 424	-	(125)	-	-	-	-	-	39 473	-
Прочая	5513	за 2022г.	1 029 139	-	2 543 475	-	(174 174)	-	-	-	-	124	3 398 564	-
	5533	за 2021г.	-	-	1 063 017	-	(33 878)	-	-	-	-	-	1 029 139	-
	5514	за 2022г.	-	-	-	-	-	-	-	-	X	X	-	-
	5534	за 2021г.	-	-	-	-	-	-	-	-	X	X	-	-
Итого	5500	за 2022г.	1 071 324	-	2 610 561	-	(175 085)	-	-	X	-	124	3 506 924	-
	5520	за 2021г.	174	-	1 105 153	-	(34 003)	-	-	X	-	-	1 071 324	-



## 5.2. Просроченная дебиторская задолженность


Наименование показателя	Код	На 31 декабря 2022 г.			На 31 декабря 2021 г.		На 31 декабря 2020 г.	
		учтенная по условиям договора	балансовая стоимость	учтенная по условиям договора	балансовая стоимость	учтенная по условиям договора	балансовая стоимость	учтенная по условиям договора
Всего	5540	-	-	-	-	-	-	-
в том числе:								
расчеты с покупателями и заказчиками	5541	-	-	-	-	-	-	-
расчеты с поставщиками и заказчиками (в части авансовых платежей, предоплат)	5542	-	-	-	-	-	-	-
прочая	5543	-	-	-	-	-	-	-
	5544	-	-	-	-	-	-	-

## 5.3. Наличие и движение кредиторской задолженности

Наименование показателя	Код	Период	Остаток на начало года	Изменения за период				перевод из дебиторской в кредиторскую задолженность	перевод из кредиторской в дебиторскую задолженность	Остаток на конец периода
				поступление	причитающиеся проценты, штрафы и иные начисления	погашение	выбыло списание на финансовый результат			
Долгосрочная кредиторская задолженность - всего	5551	за 2022г.	-	-	-	-	-	-	-	-
	5571	за 2021г.	-	-	-	-	-	-	-	-
	5552	за 2022г.	315 656	1 584 600	1 928	-	-	-	-	1 902 184
	5572	за 2021г.	-	315 656	-	-	-	-	-	315 656
	5553	за 2022г.	-	-	-	-	-	-	-	-
	5573	за 2021г.	-	-	-	-	-	-	-	-
	5554	за 2022г.	-	-	-	-	-	-	-	-
	5574	за 2021г.	-	-	-	-	-	-	-	-
	5555	за 2022г.	-	-	-	-	-	X	X	-
	5575	за 2021г.	-	-	-	-	-	X	X	-
Краткосрочная кредиторская задолженность - всего	5560	за 2022г.	1 474 357	159 343	5	(292 805)	-	-	124	1 341 026
	5580	за 2021г.	1 316 715	1 192 339	-	(1 034 695)	-	-	-	1 474 357
	5561	за 2022г.	1 472 920	159 288	-	(291 854)	-	-	-	1 340 353
	5581	за 2021г.	650 175	1 192 019	-	(369 274)	-	-	-	1 472 920
авансы полученные	5562	за 2022г.	-	-	-	-	-	-	-	-
	5582	за 2021г.	-	-	-	-	-	-	-	-
	5563	за 2022г.	999	19	5	(700)	-	-	124	449
	5583	за 2021г.	4 579	35	-	(3 614)	-	-	-	999
расчеты по налогам и взносам	5564	за 2022г.	-	-	-	-	-	-	-	-
	5584	за 2021г.	-	-	-	-	-	-	-	-
	5565	за 2022г.	251	-	-	(251)	-	-	-	-
	5585	за 2021г.	661 881	-	-	(661 630)	-	-	-	251
кредиты	5566	за 2022г.	187	37	-	-	-	-	-	224
	5586	за 2021г.	79	285	(177)	-	-	-	-	187
	5567	за 2022г.	-	-	-	-	-	X	X	-
	5587	за 2021г.	-	-	-	-	-	X	X	-
Итого	5550	за 2022г.	1 474 357	159 343	5	(292 805)	-	X	-	1 341 026
	5570	за 2021г.	1 316 715	1 192 339	-	(1 034 695)	-	X	-	1 474 357

5.4. Просроченная кредиторская задолженность

Наименование показателя	Код	На 31 декабря 2022 г.	На 31 декабря 2021 г.	На 31 декабря 2020 г.
Всего	5590	-	-	-
в том числе:				
расчеты с поставщиками и подрядчиками	5591	-	-	-
расчеты с покупателями и заказчиками	5592	-	-	-
прочая задолженность	5593	-	-	-
	5594	-	-	-



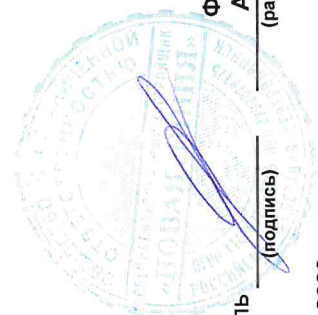
Руководитель \_\_\_\_\_  
Фролов Михаил  
Александрович  
(подпись) \_\_\_\_\_  
(расшифровка подписи)

29 марта 2023 г.

6. Затраты на производство (расходы на продажу)\*

Наименование показателя	Код	за 2022г.	за 2021г.
Материальные затраты	5610	-	5
Расходы на оплату труда	5620	4 622	3 513
Отчисления на социальные нужды	5630	851	643
Амортизация	5640	-	-
Прочие затраты	5650	3 054	99 762
Итого по элементам	5660	8 527	103 923
Фактическая себестоимость проданных товаров	5665	-	-
Изменение остатков (прирост [-]): незавершенного производства, готовой продукции и др.	5670	(8 527)	-
Изменение остатков (уменьшение [+]): незавершенного производства, готовой продукции и др.	5680	-	-
Итого расходы по обычным видам деятельности	5600	-	103 923

\* - Для организаций, осуществляющих торговую деятельность добавлена строка 5665, учитывающая фактическую себестоимость товаров



Фролов Михаил  
Александрович  
(расшифровка подписи)


Руководитель  
(подпись)

29 марта 2023 г.



7. Оценочные обязательства

Наименование показателя	Код	Остаток на начало года	Признано	Погашено	Списано как избыточная сумма	Остаток на конец периода
Оценочные обязательства - всего	5700	-	-	-	-	-




Руководитель \_\_\_\_\_  
(подпись)

Фролов Михаил  
Александрович  
\_\_\_\_\_  
(расшифровка подписи)

29 марта 2023 г.

### 8. Обеспечения обязательств

Наименование показателя	Код	На 31 декабря 2022 г.	На 31 декабря 2021 г.	На 31 декабря 2020 г.
Полученные - всего	5800	-	-	-
в том числе:				
Выданные - всего	5801	-	-	-
в том числе:	5810	-	-	-
	5811	-	-	-



Фролов Михаил  
Александрович  
(расшифровка подписи)

Руководитель

(подпись)

29 марта 2023 г.

## 9. Государственная помощь

Наименование показателя	Код	за 2022г.		за 2021г.	
Получено бюджетных средств - всего	5900		-		-
в том числе:					
на текущие расходы	5901		-		-
на вложения во внеоборотные активы	5905		-		-
		На начало года	Получено за год	Возвращено за год	На конец года
Бюджетные кредиты - всего					
за 2022г.	5910	-	-	-	-
за 2021г.	5920	-	-	-	-
в том числе:					
за 2022г.	5911	-	-	-	-
за 2021г.	5921	-	-	-	-



Фролов Михаил  
Александрович  
(расшифровка подписи)

Руководитель (подпись)

29 марта 2023 г.

**ПОЯСНЕНИЯ**  
**К БУХГАЛТЕРСКОМУ БАЛАНСУ и ОТЧЕТУ о ФИНАНСОВЫХ РЕЗУЛЬТАТАХ**  
**ООО СПЕЦИАЛИЗИРОВАННЫЙ ЗАСТРОЙЩИК «НОВАЯ ЛИНИЯ» за 2022г.**

**Основные (общие) сведения об Обществе**

Полное наименование общества: ОБЩЕСТВО С ОГРАНИЧЕННОЙ ОТВЕТСТВЕННОСТЬЮ СПЕЦИАЛИЗИРОВАННЫЙ ЗАСТРОЙЩИК «НОВАЯ ЛИНИЯ»

Сокращенное наименование: ООО СЗ «НОВАЯ ЛИНИЯ»

Идентификационный номер налогоплательщика: 2902078175

Дата государственной регистрации: 28 февраля 2014 года

ОГРН: 1142932000705

Место нахождения и адрес юридического лица: 163000, АРХАНГЕЛЬСКАЯ ОБЛАСТЬ, ГОРОД СЕВЕРОДВИНСК, УЛИЦА ЛОМОНОСОВА, ДОМ 85, КОРП 1, ОФИС 3

Контактный телефон, адрес электронной почты: 8911-874-3671

Размер уставного капитала общества (рублей) 20 000 (двадцать тысяч) руб.

Учредители юридического лица:

1. Фролов Михаил Александрович -100%

Общество не имеет филиалов и представительств.

Общество осуществляет такие виды деятельности как: разработка строительных проектов; строительство жилых и нежилых зданий; покупка и продажа собственного недвижимого имущества; аренда и управление собственным или арендованным недвижимым имуществом; деятельность в области права; деятельность по оказанию услуг в области бухгалтерского учета, по проведению финансового аудита, по налоговому консультированию и тд.

Органами управления ООО СЗ «НОВАЯ ЛИНИЯ» являются:

Общее собрание участников общества;

Директор (единоличный исполнительный орган).

В соответствии с п. 10.1 Устава ООО СЗ «НОВАЯ ЛИНИЯ» высшим органом управления Общества является Общее собрание участников. Вопросы, относящиеся к компетенции Общего собрания участников, определены в п. 10.3. и п. 10.4. Устава ООО СЗ «НОВАЯ ЛИНИЯ»

Порядок деятельности и проведения заседаний Общего Собрания участников регулируется п.12 Устава ООО СЗ «НОВАЯ ЛИНИЯ».

Едиличный исполнительный орган - (Директор)

Наименование, ФИО	Основание	Срок полномочий
Директор – Фролов Михаил Александрович	Трудовой договор с Директором №1 от 05.04.2021 г.	Неопределенный срок

В соответствии с п. 13.2 Устава Общества права и обязанности Директора по осуществлению руководства текущей деятельностью Общества определяется настоящим уставом, действующим законодательством РФ и договором, заключаемым директором с Обществом.

Директор Общества без доверенности действует от имени Общества, в том числе с учетом ограничений, предусмотренных действующим законодательством.



### *Сведения об учетной политике*

Финансово-экономическая деятельность Общества осуществляется на основании учетной политики, утвержденной протоколом № б/н от 13.05.2016г. Учетная политика Общества в целях налогообложения утверждена протоколом № б/н от 13.05.2016 г., в которой отражены вопросы, относящиеся к налогообложению в соответствии с главой 26.2 НК РФ - Упрощенная система налогообложения.

Учетная политика Общества сформирована в соответствии с принципами, установленными Положением по бухгалтерскому учету «Учетная политика организации» ГБУ 1/2008, утвержденным приказом Минфина РФ от 06.10.2008 года № 106н, в ред.-28.04.2017 №69н.

Учетная политика призвана:

- обеспечить единство методики при организации и ведении учетного процесса (включая составление отчетности);
- обеспечить достоверность подготавливаемой бухгалтерской (финансовой) отчетности;
- обеспечить формирование полной и достоверной информации о таких объектах учета, как доходы, расходы, имущество, имущественные права, обязательства и хозяйственные операции акционерного Общества.

Для отражения в бухгалтерском учете хозяйственных операций, Общество использует рабочий План счетов, разработанный в соответствии со спецификой деятельности Общества и на основе Приказа Минфина России от 31.10.2000 № 94 «Об утверждении Плана счетов бухгалтерского учета финансово-хозяйственной деятельности организаций и Инструкции по его применению» (в редакции № 4 от 08.11.2010).

Бухгалтерский учет и составление бухгалтерской отчетности в Обществе ведется в соответствии с:

1. Федеральным законом от 06.11.2011г. № 402-ФЗ «О бухгалтерском учете». (в редакции № 12 от 28.11.2018);

2. Положением по ведению бухгалтерского учета и бухгалтерской отчетности в Российской Федерации», утвержденным Приказом Министерства финансов РФ N 34н от 29 июля 1998 г. (в редакции № 9 от 11.04.2018);

3. Приказом Министерства финансов Российской Федерации № 66н от 02.07.2010 (в редакции № 7 от 06.03.2018).

Бухгалтерская отчетность сформирована в соответствии с действующими в Российской Федерации правилами бухгалтерского учета и отчетности.

Общество применяет упрощенную систему налогообложения и уплачивает следующие налоги:

- налог, уплачиваемый с учетом применения упрощенной системы налогообложения;
- налог на доходы физических лиц;
- земельный налог;
- страховые взносы в Фонд социального страхования;
- страховые взносы в Пенсионный фонд РФ;
- страховые взносы на обязательное медицинское страхование;
- страховые взносы на обязательное социальное страхование от несчастных случаев на производстве и профессиональных заболеваний.

Уровень существенности, закрепленный Обществом в учетной политике для целей бухгалтерского учета, составляет **5%** от соответствующей статьи бухгалтерской отчетности.

### **Учет основных средств.**

Учет основных средств ведется в соответствии с Федеральным стандартом бухгалтерского учета «Основные средства» ФСБУ 6/2020, утвержденным Приказом МФ РФ от 17.09.2020 № 204н.

Актив, удовлетворяющий условиям п.4 ФСБУ 6/2020, относится к основным средствам, если его стоимость превышает 100.000 рублей. Документальное оформление поступивших основных средств ведется в соответствии с ФСБУ 6/2020. Начисление амортизации основных средств производится линейным способом. Активы стоимостью 100 000,00 рублей и менее за единицу не являются амортизируемыми объектами. Объекты основных фондов стоимостью более 100 000,00 рублей за единицу, сроком полезного использования более 12 месяцев, считать амортизируемыми. В разрезе каждой амортизационной группы принимается минимальный срок полезного использования. Для объектов основных средств, которые не указаны в амортизационных группах, срок полезного действия устанавливаются в соответствии с техническими условиями или рекомендациями предприятия-изготовителя, руководствуясь Постановлением № 1 от 01 января 2002г. «О классификации основных средств, включаемых в амортизационные группы» (ред. от 28.04.2018).

### **Учет материалов.**

Материалы, приобретаемые и используемые в целях создания условий для осуществления основной деятельности, учитываются на синтетическом счете 10 «Материалы» по фактической себестоимости. Единицей учета материалов является номенклатурный номер материального запаса и/или однородная группа. Активы стоимостью до 100 000,00 рублей за единицу учитываются в составе материально-производственных запасов (счет 10 «Материалы») и списываются на расходы по мере передачи в эксплуатацию.

Все материалы, отпускаемые в эксплуатацию, оцениваются по средней себестоимости.

### **Резервы.**

Общество создает резервный фонд в размере 10 (десяти процентов) от величины уставного капитала. Резервный фонд формируется за счет ежегодных отчислений от чистой прибыли в размере 5% (пяти процентов).

Средства резервного фонда используются для покрытия непредвиденных расходов и возмещения убытков Общества, связанных с производственно-хозяйственной деятельностью Общества, а также уплаты долгов Общества. Резервный фонд не может быть использован для иных целей.

За счет отчислений из прибыли, помимо резервного фонда, Обществом в соответствии с законодательством могут быть сформированы и иные фонды, в том числе благотворительные и поощрительные фонды, а также в целях повышения своего престижа – фонд представительских расходов. Порядок создания и использования фондов определяется общим собранием участников в положениях о фондах.

### **Признание доходов.**

Выручка признается в бухгалтерском учете при наличии следующих условий:

- а) организация имеет право на получение этой выручки, вытекающее из конкретного договора или подтвержденное иным соответствующим образом;
- б) сумма выручки может быть определена;
- в) имеется уверенность в том, что в результате конкретной операции произойдет увеличение экономических выгод организации. Уверенность в том, что в результате конкретной операции произойдет увеличение экономических выгод организации, имеется в случае, когда организация получила в оплату актив, либо отсутствует неопределенность в отношении получения актива;
- г) право собственности (владения, пользования и распоряжения) на продукцию (товар) перешло от организации к покупателю или работа принята заказчиком (услуга оказана);



д) расходы, которые произведены или будут произведены в связи с этой операцией, могут быть определены.

Датой признания выручки считать дату оплаты услуг.

Выручка учитываются на сч.90 «Продажи» в разрезе субконто.

#### **Учет расходов.**

Расходы признаются в том отчетном периоде, к которому они относятся, независимо от времени фактической оплаты денежных средств и (или) иной формы их оплаты.

К прямым расходам относятся:

- материальные затраты (п.1 ст.254 НК);
- расходы на оплату труда персонала, участвующего в процессе производства (ст. 255 НК РФ);
- страховые взносы в ФСС;
- расходы на обязательное пенсионное страхование;
- суммы начисленной амортизации основных фондов, участвующих в производстве продукции, оказываемых услуг (ст.259 НК РФ);
- прочие расходы (ст. 264 НК РФ).

Учет общехозяйственных расходов (управленческие расходы) ведется на счете 26 «Общехозяйственные расходы». Затраты, собранные на счете 26 списываются на счет 90.08.1 «Управленческие расходы по деятельности с основной системой налогообложения».

#### **Расходы будущих периодов.**

Расходы будущих периодов списываются равномерно, пропорционально сроку использования актива.

#### **Учет займов.**

Сумма обязательства по полученному займу отражается в бухгалтерском учете как кредиторская задолженность в соответствии с условиями договора займа в сумме, указанной в договоре.

Расходами, связанными с выполнением обязательств по полученным займам (далее - расходы по займам), являются:

- проценты, причитающиеся к оплате займодавцу (кредитору);
- дополнительные расходы по займам.

Дополнительными расходами по займам являются:

суммы, уплачиваемые за информационные и консультационные услуги;  
суммы, уплачиваемые за экспертизу договора займа (кредитного договора);  
иные расходы, непосредственно связанные с получением займов (кредитов).

Расходы по займам отражаются в бухгалтерском учете обособленно от основной суммы обязательства по полученному займу.

Погашение основной суммы обязательства по полученному займу отражается в бухгалтерском учете как уменьшение (погашение) кредиторской задолженности.

Расходы по займам отражаются в бухгалтерском учете и отчетности в том отчетном периоде, к которому они относятся. Расходы по займам признаются прочими расходами.

#### **Учет финансовых вложений.**

Финансовые вложения принимаются к бухгалтерскому учету по первоначальной стоимости. При выбытии актива, принятого к бухгалтерскому учету в качестве финансовых вложений, по которому не определяется текущая рыночная стоимость, его оценка определяется по первоначальной стоимости каждой единицы бухгалтерского учета финансовых вложений. Доходы по финансовым вложениям признавать прочими поступлениями в соответствии с Положением по бухгалтерскому учету «Доходы организации».

### **Пояснения к бухгалтерскому балансу**

Бухгалтерская отчетность ООО СЗ «НОВАЯ ЛИНИЯ» подготовлена в соответствии с действующими в Российской Федерации правилами бухгалтерского учета и отчетности.

За анализируемый период можно выделить несколько важнейших характеристик финансового состояния Общества:

- общая стоимость имущества Общества;
- стоимость иммобилизованных и мобильных средств;
- величина собственных и заемных средств Общества и др.

Оценка данных сравнительного аналитического баланса позволяет судить о платеже-, кредитоспособности и финансовой устойчивости Общества, характере использования финансовых ресурсов.

### **Анализ финансовых результатов.**

Структура бухгалтерского баланса Общества приведена в таблице тыс. руб.

Наименование показателя	Код строки	На 31 декабря 2021	На 31 декабря 2022	Динамика показателя в 2022 г.
<b>1. Внеоборотные активы</b>		-	-	-
Нематериальные активы	1 110	-	-	-
Основные средства	1 150	-	-	-
Доходные финансовые вложения	1 160	-	-	-
прочее	1180+1190	-	-	-
<b>ИТОГО по разделу 1</b>	<b>1 100</b>	<b>-</b>	<b>-</b>	<b>-</b>
<b>2. Оборотные активы</b>		-	-	-
Запасы	1 210	1689 211	3098 333	1409 122
Дебиторская задолженность	1 230	1071 324	3506 924	2435 600
в т.ч. задолженность учредителей по взносам в УК		-	-	-
Финансовые вложения	1 240	-	-	-
Денежные средства и денежные эквиваленты	1 250	97	644	547
Прочие оборотные активы	1260	-	-	-
<b>ИТОГО по разделу 2</b>	<b>1200</b>	<b>2760 632</b>	<b>6605 901</b>	<b>3845 269</b>
<b>ИМУЩЕСТВО, всего</b>	<b>1600</b>	<b>2760 632</b>	<b>6605 901</b>	<b>3845 269</b>
<b>3. Собственный капитал</b>		-	-	-
Уставный капитал	1 310	20	20	-
Добавочный капитал	1 350	-	-	-
Резервный капитал	1 360	-	-	-



Нераспределенная прибыль (непокрытый убыток)	1 370	6 216	6 135	-81
Итого по разделу 3	1 300	6 236	6 155	-81
<b>4. Долгосрочные пассивы</b>		-	-	-
Заемные средства	1 410	315 656	1902 184	1586 528
Итого по разделу 4	1 400	315 656	1902 184	1586 528
<b>5. Краткосрочные пассивы</b>		-	-	-
Заемные средства	1 510	251	-	-251
Кредиторская задолженность	1 520	1474 106	1341 026	-133 080
Доходы будущих периодов	1 530	964 383	3356 536	2392 153
Итого по разделу 5	1500	2438 740	4697 562	2258 822
<b>ИСТОЧНИКИ ИМУЩЕСТВА, всего</b>	1700	2760 632	6605 901	3845 269

Структура активов Общества на 31 декабря 2022 г:

100 % составляют оборотные средства. Валюта баланса увеличилась в 2022г. по сравнению с 2021 г. на сумму — 3845 269 тыс. руб.

В отчетности финансовые вложения, дебиторская и кредиторская задолженность, относятся к краткосрочным, так как срок обращения (погашения) их не превышает 12 месяцев после отчетной даты.

За период 2022года основные средства отсутствовали.

Объекты основных средств принимаются к учету по первоначальной стоимости. Первоначальной стоимостью основных средств, приобретенных за плату, признается сумма фактических затрат на приобретение.

Амортизация основных средств начисляется линейным способом по нормам, исчисленным исходя из принятых сроков полезного использования.

Амортизация не начисляется по земельным участкам.

Объекты, стоимостью не более 100 000 руб. за единицу, списываются на себестоимость по мере отпуска в эксплуатацию.

Затраты на проведение всех видов ремонта включены в расходы по обычным видам деятельности отчетного периода. Учет затрат на ремонт основных средств осуществляется по мере осуществления ремонта. Резерв предстоящих расходов на ремонт основных средств не создавался.

В отчетности основные средства показаны по первоначальной стоимости за минусом сумм амортизации, накопленной за все время эксплуатации.

#### Анализ состава основных средств, по группам на 31.12.2022г

Наименование показателя	Остаток на начала года, тыс. руб.	Уд. вес (%)	Остаток на конец года, тыс. руб.	Уд. вес (%)	Остаточная стоимость на 31.12.2022 тыс. руб.	% износа
Здания и сооружения	-	-	-	-	-	-
Машины и оборудование	-	-	-	-	-	-
Транспортные средства	-	-	-	-	-	-
Строительство объектов ОС	-	-	-	-	-	-
Итого	-	-	-	-	-	-

Материально-производственные запасы принимаются к бухгалтерскому учету по фактическим затратам на приобретение.

Дебиторская и кредиторская задолженность отражается в бухгалтерском учете и отчетности в соответствии с условиями заключенных договоров. Суммы полученной оплаты в счет предстоящих поставок при формировании показателя по строке 1520 «Кредиторская задолженность» бухгалтерского баланса отражены с НДС

Дебиторская задолженность в анализируемом периоде увеличилась на 2435600 тыс. руб. и составила 3506924 тыс. руб.

Общество не имеет просроченной дебиторской задолженности.

В структуре дебиторской задолженности присутствует задолженность покупателей:

Дольщики, физические лица – 3356 536 тыс. рублей

ООО СЗ «ЕВРОИНВЕСТ ДЕВЕЛОПМЕНТ СПБ» ИНН 7813609810 - 32750 тыс. рублей

ООО СЗ «ЕВРОИНВЕСТ КУДРОВО» ИНН 4703180308 – 5595 тыс. рублей

зadolженность по авансам поставщиков

ООО РЕГИОНАЛЬНАЯ ТЕПЛОСЕТЕВАЯ КОМПАНИЯ ИНН 7811739941 – 42907 тыс. рублей

ООО «РКС РЭС» ИНН 7804659741 – 26 160 тыс. рублей

ООО "СМЭУ "ЗАНЕВКА" ИНН 4703116542 – 35933 тыс. рублей

Уровень дебиторской задолженности в составе оборотных активов составил по состоянию на 01.01.2022г. – 38,81 %, а по состоянию на 31.12.2022г. – 53,09 %

В 2022 году краткосрочные финансовые вложения отсутствовали.

По статье «Денежные средства» отражаются средства Общества на расчетных счетах в банках. Иных денежных средств и денежных эквивалентов по состоянию на 31.12.2022 г. у Общества не имеется. Вкладов в совместную деятельность Общество не имеет.

Сумма свободных денежных средств в Обществе за период 2022г. увеличилась на 547 тыс. руб. и составила 644 тыс. руб.

Таким образом, за 2022 год оборотные активы Общества за счет увеличения суммы запасов и дебиторской задолженности увеличились.

За период 2022 года доходы будущих периодов увеличились на 2392153 тыс. рублей и на 31.12.2022 составили 3356536 тыс. рублей.

При анализе пассива баланса видно, что величина капиталов значительно увеличилась, а именно, за счет увеличения доходов будущих периодов и долгосрочных заемных средств.

Пассив баланса по состоянию на 31.12.2022г. состоит из капитала и резервов, краткосрочных обязательств и долгосрочных обязательств. При этом собственный капитал составляет 0,09 % от общей стоимости источников имущества Общества, удельный вес краткосрочных обязательств равен 71,11 %, удельный вес долгосрочных обязательств равен 28,80%.

Уровень нераспределенной прибыли уменьшился на 81 тыс. руб. и составил 6135 тыс. руб. За период 2022 года долгосрочные обязательства увеличились на 1586528 тыс. рублей. Долгосрочные обязательства включают в себя только заемные средства в сумме 1902184 тыс. рублей.

Налоговые обязательства Общества отражаются в отчетности по принципу полноты и непрерывности учета.

Сумма кредиторской задолженности на 31.12.2022г. значительно уменьшилась по сравнению с положением на 31.12.2021 г. на 133080 тыс. руб. и составила 1341026 тыс. руб. Наблюдается высокий удельный вес кредиторской задолженности. По состоянию на 31.12.2022г. ее сумма составляет 20,3% общей стоимости имущества Общества, из которых: 435 тыс. руб. (0,007 %) задолженность по налогам и взносам.

По состоянию на отчетную дату задолженность Общества по налогам в бюджет составила 363 тыс. руб.



По состоянию на отчетную дату задолженность Общества перед государственными внебюджетными фондами составила 72 тыс. руб.

Просроченной кредиторской задолженности Общество не имеет.

Соотношение дебиторской и кредиторской задолженности в исследуемом периоде увеличилось с 72,68 % до 261,5 %, на начало анализируемого периода кредиторская задолженность превышала дебиторскую в 1,38 раз, на конец, кредиторская превышала дебиторскую задолженность в 0,38 раза.

Увеличение оборотных активов на 3845269 тыс. рублей сопровождается одновременным увеличением обязательств Общества на 2258822 тыс. рублей. В связи с тем, что платежеспособность зависит от покрытия обязательств Общества его активами, можно утверждать, что вследствие того, что активы Общества увеличились больше чем обязательства, отношение текущих пассивов к текущим активам изменилось и повлекло улучшение платежеспособности общества.

Платежеспособность Общества является внешним признаком его финансовой устойчивости и обусловлена степенью обеспеченности оборотных активов долгосрочными источниками. Она определяется возможностью Общества наличными денежными ресурсами своевременно погасить свои платежные обязательства.

Оценка платежеспособности осуществляется на основе анализа ликвидности текущих активов Общества, т.е. их способности превращаться в денежную наличность, так как зависит от нее напрямую.

#### Оценка стоимости чистых активов Общества

		На 31/12/2021	На 31/12/2022	к валюте баланса на 31/12/2021	к валюте баланса на 31/12/2022	динамика тыс. руб (2-3)
	1	2	3	4	5	6
1	Стоимость чистых активов	970 619	3362 691	35,16%	50,90%	2392 072
2	Уставный капитал	20	20	0,03%	0,00%	-
3	Превышение чистых активов над уставным капиталом (стр1-стр.2)	970 599	3362 671	35,16%	50,90%	2392 072

Стоимость чистых активов Общества увеличилась на 2392072 тыс. руб. относительно 2021г. и составила 3362691 тыс. руб. по состоянию на 31.12.2022 г.

Чистые активы Общества на 31.12.2022 превышают уставный капитал в 168135 раз. Это положительно характеризует финансовое положение и удовлетворяет требованиям нормативных актов к величине чистых активов организации.

#### Анализ финансовой устойчивости по величине излишка (недостатка) собственных оборотных средств

Показатель собственных оборотных средств	Значение показателя	
	на начало анализируемого периода (31.12.2021)	на конец анализируемого периода (31.12.2022)
1	2	3
Коэффициент обеспеченности собственными средствами (СОС)	0,002	0,001
Коэффициент маневренности	1,00	1,00

**Коэффициент обеспеченности собственными средствами** - коэффициент равный отношению собственных оборотных средств компании к величине оборотных активов.

**Коэффициент обеспеченности собственными средствами** характеризует наличие собственных оборотных средств у организации, необходимых для его финансовой устойчивости. Отсутствие собственного оборотного капитала, т.е. отрицательное значение коэффициента, свидетельствует о том, что все оборотные средства организации и, возможно, часть внеоборотных активов сформированы за счет заемных источников.

Значение коэффициента обеспеченности собственными средствами на конец периода незначительно снизилось, это говорит об уменьшении собственного капитала, росте риска возникновения просроченной задолженности и росте риска потери финансовой устойчивости Общества.

Коэффициент маневренности должен быть в пределах 0,3-0,6. В этом случае можно говорить о финансовой независимости организации и наличии капитала для расширения деятельности.

Коэффициент маневренности ООО СЗ «НОВАЯ ЛИНИЯ» максимально высок, что говорит о низком риске неплатежеспособности, и финансовой независимости от заемных средств.

### *Пояснения к отчету о финансовых результатах*

**Данные о финансовых результатах Общества приведены в таблице тыс.руб.**

Наименование показателя	Код	Значение показателя, тыс. рублей		Изменение показателя		Среднегодовая величина тыс. руб.
		За Январь - Декабрь 2021 г.	За Январь - Декабрь 2022 г.	Тыс. руб. (гр.3-гр.2)	$\pm\%((3-2):2)$	
Выручка	2110	110 164	-	-110 164	-100%	55 082
Себестоимость продаж	2120	-	-	-	-	-
Валовая прибыль (убыток)	2100	110 164	-	-110 164	-100%	55 082
Коммерческие расходы	2210	-	-	-	-	-
Управленческие расходы	2220	-103 923	-	103 923	-100%	-51 961
Прибыль (убыток) от продаж	2200	6 241	-	-6 241	-100%	3 120
Доходы от участия в других организациях	2310	-	-	-	-	-
Проценты к получению	2320	56	-	-56	-100%	28
Проценты к уплате	2330	-	-	-	-	-
Прочие доходы	2340	-	820	820	-100	410
Прочие расходы	2350	-551	-850	-299	54,3%	-700
Прибыль (убыток) до налогообложения	2300	5 746	-30	-5 776	-101%	2 858
Текущий налог на прибыль	2410	-5 143	-51	5 092	-99%	-2 597
в т.ч. постоянные налоговые обязательства (активы)	2421	-	-	-	-	-
Изменение отложенных налоговых обязательств	2430	-	-	-	-	-
Изменение отложенных налоговых активов	2450	-	-	-	-	-



Прочее	2460	-	-	-	-	-
<b>Чистая прибыль (убыток)</b>	<b>2400</b>	<b>603</b>	<b>-81</b>	<b>-684</b>	<b>-113%</b>	<b>261</b>

Доходы ООО СЗ «НОВАЯ ЛИНИЯ» подразделяются на доходы от обычных видов деятельности и прочие доходы. Выручка от реализации оказанных услуг признается по методу начисления, то есть по мере оказания услуг. В отчетный период доходы Общества уменьшились на 109400 тыс. рублей и составили 820 тыс. рублей. В составе доходов Общества присутствуют только прочие доходы, их удельный вес составлял -100 %

Проценты от выданных займов во внереализационном доходе отсутствуют.

По данным «Отчета о финансовых результатах» за 2022 год организация получила нулевую прибыль от продаж при нулевой выручке. По сравнению с аналогичным периодом прошлого года прибыль от продаж уменьшилась на 6241 тыс. рублей или на 100%.

По сравнению с прошлым периодом в текущем наблюдалось снижение выручки от продаж на 110164 тыс. рублей при одновременном снижении на 103923 тыс. рублей расходов по обычным видам деятельности.

Убыток от прочих операций за последний год составил 850 тыс. рублей, что на 299 тыс. рублей (в 1,54 раза) больше, чем убыток за аналогичный период прошлого года.

#### Прочие доходы и расходы

В тыс. руб.

По видам прочих доходов и расходов	2021 год	2022 год	Динамика
Прочие доходы:	0	820	820
Проценты по займам	56	0	-56
Итого	56	820	764
Прочие расходы:			
Оплата услуг банков	416	17	-399
Проценты по займу	0	0	0
Налоги	0	0	0
Прочие расходы	135	833	698
Итого	551	850	299

Расходы в зависимости от их характера и направлений деятельности подразделяются на расходы по обычным видам деятельности и прочие расходы. В отчетном периоде в состав расходов Общества входили только прочие расходы. Прочие расходы составили по состоянию на 31.12.2022 г. – 850 тыс. руб.

Финансовое состояние Общества является удовлетворительным, имеет возможность скорого погашения текущей задолженности перед кредиторами, а также обеспечено в необходимом объеме оборотными средствами для ведения хозяйственной деятельности и своевременного погашения иных обязательств.

За 2022 год в Обществе принятых сотрудников не было, уволено – 2 сотрудника. Численность сотрудников по состоянию на 31.12.2022 год составила - 4 человек.

Средняя зарплата на одного сотрудника за 2022 год составила – 77,0 тыс. рублей.

Коэффициент покрытия краткосрочной задолженности оборотными активами показывает, что Общество сохранило способность погасить текущие обязательства за счет денежных средств, дебиторской задолженности и прочих оборотных активов.

Основным источником формирования имущества Общества в анализируемом периоде являются оборотные активы.

Рентабельность собственного капитала (фактического) Общества (определяющая эффективность вложений средств собственников) на протяжении всего анализируемого периода была положительной, что свидетельствует о возможности привлечения инвестиционных вложений в Общество.

### **Информация об оценочных значениях и оценочных обязательствах**

#### **Оценочные значения.**

Величина резерва сомнительных долгов признается оценочным значением. С целью соблюдения требования осмотрительности общество в отчетном периоде придерживалось принципа формирования резерва сомнительных долгов в случае признания дебиторской задолженности, которая не гасилась в сроки, установленные договором, сомнительной, т.е. по задолженности, которая с высокой степенью вероятности не будет погашена и составляет не менее 5% от общей суммы дебиторской задолженности.

Резерв не создавался.

Не рассматривалась, как сомнительный долг, задолженность, которая в течение 12 месяцев после отчетной даты гасилась.

#### **Оценочные обязательства.**

Величина оценочного обязательства признается, если она может быть обосновано оценена. В отчетном периоде оценочное обязательство на оплату отпусков не формировалось.

#### **Условные факты.**

По состоянию на 31.12.2022 г. нет событий или условий, которые выходят за рамки периода в 12 месяцев со дня отчетной даты и которые могли бы обусловить значительные сомнения в способности ООО СЗ «НОВАЯ ЛИНИЯ» продолжать свою деятельность непрерывно.

**События после отчетной даты отсутствуют.**

**События чрезвычайного характера в отчетном году отсутствуют.**

**Существенные ошибки в отчетном году не выявлены.**

Геополитическая обстановка в Восточной Европе и введение экономических санкций в отношении российских граждан и юридических лиц со стороны Европейского Союза, Соединенных Штатов Америки и других стран, а также ответных санкций, введенных правительством Российской Федерации, привело к увеличению экономической неопределенности, в том числе большей волатильности на рынках капитала, падению курса российского рубля, сокращению объема иностранных и внутренних прямых инвестиций. Руководство Организации на постоянной основе отслеживает изменения сложившейся ситуации и оценивает вероятность негативных последствий для деятельности Организации. Руководство Организации принимает все необходимые меры для обеспечения устойчивости деятельности Организации и не ожидает существенного негативного влияния указанных событий на результаты деятельности и финансовое положение Организации. Будущие последствия сложившейся экономической ситуации сложно прогнозировать, и текущие ожидания и оценки Руководства Организации могут отличаться от фактических результатов

#### ***Внутренний контроль***



В ООО СЗ «НОВАЯ ЛИНИЯ» осуществляется внутренний контроль совершаемых фактов хозяйственной жизни в соответствии с 402-ФЗ «О бухгалтерском учете» от 06.11.2011г. статья 19.

Внутренний контроль направлен на осуществление деятельности организации наиболее упорядоченным и эффективным способом, на обеспечение следования внутренним управленческим инструкциям и положениям, на обеспечение контроля за сохранностью имущества и обеспечения наиболее полного и правильного отражения, совершаемых организацией финансово-хозяйственных операций в бухгалтерских, финансовых и других документах Общества.

Целью внутреннего контроля в отношении работы бухгалтерского подразделения является координация по вопросам постановки бухгалтерского учета, налогового учета и в отдельных случаях управленческого учета, обеспечение единого подхода при отражении на счетах бухгалтерского учета, в регистрах налогового учета хозяйственных операций.

Функциональные обязанности по контролю и принятию управленческих решений в 2022г. исполнялись директором Общества.

Внутренний контроль финансово-хозяйственной деятельности, и отражения хозяйственных операций в бухгалтерском учете, осуществляется директором Общества.

Система внутреннего контроля включает в себя:

- предварительный контроль – до совершения хозяйственной операции;
- текущий контроль - в процессе совершения хозяйственной операции;
- отдельные средства контроля.

Общество принимает меры для обеспечения сохранности регистров бухгалтерского учета первичных учетных документов, бухгалтерской и налоговой отчетности, хозяйственных договоров.

Для обеспечения достоверности данных бухгалтерского учета и бухгалтерской отчетности и в целях обеспечения сохранности имущества Общества, проверены и документально подтверждены наличие, состояние и оценка имущества и обязательств.

В результате проведенной инвентаризации расхождений между показателями бухгалтерского учета и фактическим наличием не выявлено.

#### ***Информация о связанных сторонах***

- Основной управленческий персонал Общества несет ответственность в вопросах руководства, планирования, отчетности и контроля над деятельностью организации.
- Основной управленческий персонал это: директор.
- Директор является учредителем в компаниях:

ООО «ИНВЕСТ-ФМ» ИНН 2901307922

ООО «ПАРК-М» ИНН 2901258150

ООО СЗ «НОВАЯ ЛИНИЯ» ИНН 2902078175

ООО СЗ «ГАВАНЬ» ИНН 7839129287

ООО СЗ «ПАРУС-М» ИНН 2901261280

ООО «НОРД-ФИНАНС» ИНН 2901254519

ООО «ФИНАНС ГРУПП» ИНН 7810673737

ООО «ЗЕЛЕННЫЕ ХОЛМЫ» ИНН 7810623260

ООО «АТП-2» ИНН 2901247670

ООО «АЭСБ» ИНН 2901221432

ООО «АРХАРЕНДА» ИНН 2901228406

ООО «РЕГИОН-ФМ» ИНН 2901309060

За 2022 год были произведены выплаты:

	Наименование статей	Сумма (рубли.)
1	Оплата труда	4370 019,59
2	Оплата ежегодного отпуска	228 242,49
3	Вознаграждение руководителю	
4	Единовременные поощрительные выплаты к юбилейным датам	
5	Оплата за дни болезни	24204,96
6	Дивиденды	

За 2022 год были произведены выплаты директору Фролову М.А.:

	Наименование статей	Сумма (рубли.)
1	Оплата труда	263 017,61
2	Оплата ежегодного отпуска	12564,70
3	Вознаграждение руководителю	0
4	Единовременные поощрительные выплаты к юбилейным датам	0
5	Оплата за дни болезни	0
6	Дивиденды	

Выплаты произведены в соответствии с Положением об оплате труда, Трудовыми договорами. Сумма страховых взносов, начисленная и уплаченная с заработной платы директора Фролова М. А. в Пенсионный Фонд РФ и Фонд Социального Страхования, составляет 66890 рубля 51 копейка.

Конечными бенефициарами Общества являются:

- Фролов Михаил Александрович

Факторы риска, связанные с деятельностью Общества, в 2022 году отсутствовали. По состоянию на 31 декабря 2022 Общество не имеет:

- судебных споров;
- претензий со стороны Поставщиков, решаемых во внесудебном порядке;
- выданных судом исполнительных листов;
- дебиторской и кредиторской задолженностей по контрагентам, которые находятся в стадии банкротства

директор



Фролов М. А.  
29 марта 2023г.